

Р. П. Бабина

ЗАНИМАТЕЛЬНАЯ



ДОРОЖНАЯ

АЗБУКА



УДК 087.5: 656.11.05

ББК 39.808я70

Б 12

Учебное издание

Безопасность на улицах и дорогах

Раиса Петровна Бабина

Занимательная дорожная азбука
Учебно-наглядное пособие для детей старшего
дошкольного и младшего школьного возраста

Руководитель проекта Л.В. Лукевич
Ответственный редактор серии Е.Е. Никитина
Выпускающий редактор А.О. Харчук
Литературный редактор А.Ф. Осипова
Художественный редактор серии О.Н. Адашкина
Художественный редактор О.В. Николаенко
Художники О.А. Тарасенко, А.Б. Ратковский
Технический редактор серии Н.Н. Хотулени
Компьютерная верстка С.В. Шумкини

Подписано в печать 21.11.97.
Формат 60x90 1/4. Усл. печ. л. 3,0.
Тираж 25000 экз. Заказ №2311.


ООО "Издательство АСТ-ЛТД"
366720, РИ, г. Назрань, ул. Фабричная, 3
Лицензия В 175372 № 02254 от 03.02.97.

Отпечатано на ордена Трудового Красного Знамени
Чеховском полиграфическом комбинате
Государственного комитета Российской Федерации
по печати
142300, г. Чехов Московской области
Тел. (272) 71-336. Факс (272) 62-536

ISBN 5-15-000727-7

© Бабина Р.П., 1997
© Оформление, переработка
ООО "Издательство АСТ-ЛТД", 1997

СИГНАЛАМ СВЕТОФОРА ПОДЧИНЯЙСЯ БЕЗ СПОРА



Что означает каждый из сигналов светофора?

Почему выбраны именно эти цвета?

Каким словом можно:

- запретить движение;
- запретить движение и предупредить о смене сигнала;
- разрешить движение?

Назови нужное слово:

Красный сигнал –

--	--	--	--

Жёлтый сигнал –

--	--	--

Зелёный сигнал –

--	--	--

На какой сигнал светофора можно переходить дорогу, а на какой-нельзя?

ЛЮБОПЫТНОЕ ПИСЬМО



Напиши в каждой клеточке первые буквы названий предметов, изображённых на картинках, и ты прочтёшь заголовок письма.

Широкая _____ словно разделена пополам. На каждой её половине  бежит в одну сторону. Тебе нужно перейти _____. На перекрёстке нет ни , ни . Прежде чем ступить на _____, выбери самое безопасное место, где _____ хорошо просматривается в обе стороны. Обязательно остановись на краю _____ или _____. Прислушайся, внимательно осмотри _____. Не появилась ли откуда , не мчится ли . Если поблизости нет , начинай _____. Переходи _____ по прямой. Постоянно следи за _____, пока не закончишь _____.

Твой друг

Вставь нужные по смыслу слова: **дорога, тротуар, обочина, проезжая часть, переход**. Замени картинки словами, и ты прочтёшь это письмо.

ВЫБЕРИ ПРАВИЛЬНЫЙ ОТВЕТ

Задача 1.

Где должен остановиться пешеход, если на середине проезжей части его застал красный сигнал светофора?

1. Вернуться к тротуару, от которого начал переход проезжей части.
2. Закончить переход, дойдя до тротуара или обочины на противоположной стороне дороги.
3. Должен остановиться на линии, разделяющей транспортные потоки противоположных направлений.


Задача 2.

Где можно переходить дорогу вне населённого пункта, если в пределах видимости нет пешеходного перехода и перекрёстка?

1. На повороте дороги.
2. В местах, где дорога хорошо просматривается в обе стороны.
3. На крутом подъёме.



НАЙДИ ПЕШЕХОДА-НАРУШИТЕЛЯ




Кто из пешеходов нарушил правила перехода проезжей части?

Какие ошибки они допустили?

Кто из пешеходов правильно переходит дорогу? Объясни почему.

ОТ КАК ПРАВИЛЬНО ПЕРЕЙТИ ДОРОГУ НА ПЕРЕКРЁСТКЕ?



Кто правильно переходит дорогу?

Какие ошибки допустили остальные пешеходы?

ВЫБЕРИ ЗНАК, ОБОЗНАЧАЮЩИЙ МЕСТО ПЕРЕХОДА ДОРОГИ



1



2



3



4



5

Обрати внимание: на всех дорожных знаках изображён пешеход, но знаки имеют разные значения.

О чём говорят эти знаки?
К каким группам они относятся?

К КАКОЙ ГРУППЕ ОТНОСЯТСЯ ЭТИ ЗНАКИ?



предупреждающие знаки
запрещающие знаки
предписывающие знаки
информационно-указательные знаки
знаки сервиса



На какие группы делятся эти дорожные знаки?

Какую форму и цвет имеет каждая группа знаков?

Назови дорожные знаки, которые относятся к каждой группе.

Каково их значение?

Какие из этих знаков предназначены пешеходу, какие – водителю?



Место остановки автобуса и (или) троллейбуса



Велосипедная дорожка



Пешеходная дорожка



Пешеходный переход



Подземный пешеходный переход



Въезд запрещён



Движение пешеходов запрещено




Движение запрещено



Место отдыха



Пост ГАИ



Гостиница или мотель



Пункт первой медицинской помощи



Пешеходный переход



Дети

ЗНАЕШЬ ЛИ ТЫ ДОРОЖНЫЕ ЗНАКИ?

Какой из этих знаков называется "Велосипедная дорожка"?



1



2



3



1



2

Что обозначают эти знаки?
Чем они отличаются друг от друга?

К какой группе относится каждый из этих знаков?

Что они обозначают?

В чём сходство и различие знаков № 3, 4, 5, 6?



1



2



3



4



5



6

ПОДБЕРИ ДОРОЖНЫЕ ЗНАКИ



Телефон



Пешеходный переход



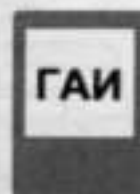
Въезд запрещён



Надземный пешеходный переход



Дорожные работы



Пост ГАИ



Двустороннее движение



Место стоянки легковых такси



Для пешехода



Движение пешеходов запрещено



Пешеходный переход



Пешеходная дорожка

Для водителя



Место стоянки



Велосипедная дорожка



Скользкая дорога

Для пешехода и водителя



Пункт первой медицинской помощи



Дети



Железнодорожный переезд со шлагбаумом



Подземный пешеходный переход



Железнодорожный переезд без шлагбаума



Больница


НАЗОВИ ВИДЫ ОБЩЕСТВЕННОГО ПАССАЖИРСКОГО ТРАНСПОРТА

1. Огоньком зелёным в гости
Пассажиров к себе просит.
Довезёт куда угодно
Очень быстро и удобно.
2. Что за чудо этот дом!
Окна светлые кругом,
Носит обувь из резины,
А питается бензином.



3. Спозаранку за окошком
Стук и звон, и кутерьма.
По прямым стальным дорожкам
Ходят пёстрые дома.
4. По асфальту катит дом,
Пассажиры едут в нём,
А над крышею – усы,
Но они не для красы.

ВИДЫ ТРАНСПОРТНЫХ СРЕДСТВ



Назови все машины по порядку.

01

Какие из них относятся к общественному пассажирскому транспорту?

02

Какие машины называются специальным транспортом?

03

По какому номеру телефона отвечает доктор Пилюлькин?

Когда и кого можно вызвать по остальным номерам телефонов?




ДЛИНА УДАВА В СЛОВАХ


Обезьянка спрашивает у попугая: «Какими «дорожными» словами можно измерить длину удава?»

Отгадайте вместе с ними эти слова.

Последняя буква предыдущего слова является одновременно и первой буквой следующего слова.



1. Хотя и топчется на месте,
Он летит с тобою вместе.
2. Тянется нитка – на клубок
не смотать.
3. Где можно покататься на
детском автомобиле?
4. Путь следования общественно-
го транспорта.
5. На нём перевозят пассажиров
и багаж.



6. По нему ходят пешеходы.
7. Главный дирижёр перекрё-
стка.
8. Один брат другого догоня-
ет, да так и не догонит.
9. По ней ходят за городом.
10. На нём ездят на экскурсии.
11. На ней «отдыхают» машины.
12. Он «питается» бензином.

Как одно слово превратилось в другое:

ПЕШЕХОД → ПЕРЕХОД?

Чем эти слова отличаются друг от друга по своему значению?

Кого называют пешеходами?

Как обозначен переход?



**ОБРАЗУЙ
СЛОВСОЧЕТАНИЯ**



ПЕШЕХОД + ПЕРЕХОД = ПЕШЕХОД + СВЕТОФОР =

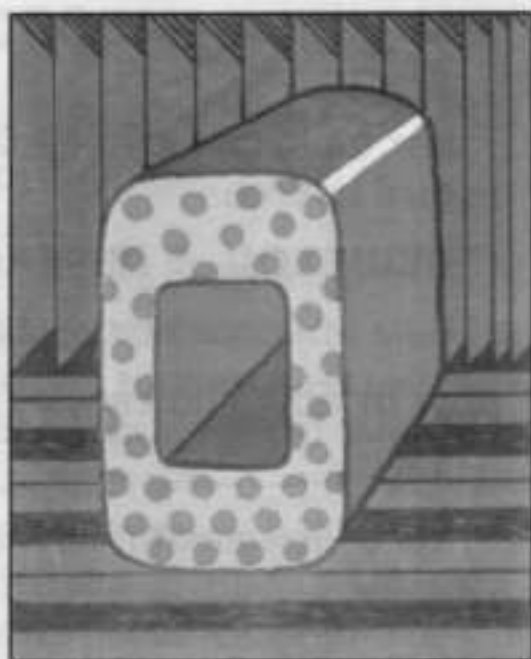
ПЕШЕХОД + ДОРОЖКА =

ТРАНСПОРТ + СВЕТОФОР = ВЕЛОСИПЕД + ДОРОЖКА =

Объясни значение полученных словосочетаний.



ИЛИ



Ластик и Карандаш придумали слова с буквами «а» и «о». Ластик спрятал в своих словах букву «а», а Карандаш – «о».

АВТ□М□БИЛЬ

ТР□ЛЛЕЙБУС

В□ДИТЕЛЬ

п□СС□ЖИР

К□ЛЕСО

М□РШРУТ

ТР□КТ□Р

Ш□ФЁР

Д□Р□ГА

М□ШИНА

Г□З□Н

Ш□ССЕ

ТР□МВ□Й

Г□Р□Д

В□Г□Н

М□ПЕД

ШЛ□ГБ□УМ

М□Т□ЦИКЛ

ОСТ□Н□ВКА

Т□КСИ

СТ□ЯНКА


ТР□ТУ□Р

ГРУЗ□ВИК





Прочитай слова.

Выбери те слова, которые придумал Ластик, и те, что придумал Карандаш. Составь с ними предложения.


ЗАГАДОЧНОЕ ЛОТО



ЗАГАДОЧНОЕ ЛОТО



ЗАГАДОЧНОЕ ЛОТО



19

X

ЗАГАДОЧНОЕ ЛОТО

<p>Там, где строят новый дом, Ходит воин со щитом. Где пройдёт он – станет гладко, Будет ровная площадка.</p> <p style="text-align: right;">23</p>	<p>Сам он мал и неказист, Но его команда – свист. Правила движения Напомнит вам в мгновение.</p> <p style="text-align: right;">11</p>	<p>Была телега у меня, Да только не было коня. И вдруг она заржала, Заржала, побежала. Глядите, побежала Телега без коня.</p> <p style="text-align: right;">5</p>	<p>Чтобы я тебя повёз, Не давай ты мне овёс. Напои меня бензином И проверь мотор и шины. И тогда, поднявши пыль, Побежит...</p> <p style="text-align: right;">14</p>
<p>Если далеко живёшь, Пешком ты в школу не пойдёшь. Наш помощник тут как тут – Всех домчит за пять минут. Эй, садись и не зевай, Отправляется...</p> <p style="text-align: right;">12</p>	<p>Вдоль улиц и дорог Солдатики стоят. Мы с вами выполняем, Что нам они велят.</p> <p style="text-align: right;">2</p>	<p>Через поле и лесок Подаётся голосок. Он бежит по проводам, Скажешь здесь, а слышно там.</p> <p style="text-align: right;">3</p>	<p>В два ряда дома стоят – Десять, двадцать, сто подряд. Между ними, как лавины, Пешеходы и машины.</p> <p style="text-align: right;">9</p>
<p>Огоньком зелёным в гости Пассажиоров к себе просит. Довезёт куда угодно Очень быстро и удобно.</p> <p style="text-align: right;">21</p>	<p>Я на стройку вёз песок, Чтобы дом построить в срок. Мне в работе помогал Это чудо – ...</p> <p style="text-align: right;">13</p>	<p>Полосатая лошадка, Её зеброю зовут. Но не та, что в зоопарке, По ней люди все идут.</p> <p style="text-align: right;">1</p>	<p>Пьёт бензин, как молоко, Может бегать далеко, Возит грузы и людей. Ты знаком, конечно, с ней?</p> <p style="text-align: right;">18</p>

ЗАГАДОЧНОЕ ЛОТО

<p>Я глазищами моргаю Неустанно день и ночь, Я машинам помогаю И тебе хочу помочь.</p> <p>10</p>	<p>Конь стальной по полю ходит, Лихо борозду выводит, Сена, силоса не просит, Пашет, сеет, даже косит.</p> <p>8</p>	<p>Лентой на земле лежит, Под колёсами бежит.</p> <p>7</p>	<p>Что за чудо этот дом! Окна светлые кругом, Есть четыре колеса, Есть мотор и тормоза. Дом на месте не стоит – По дорогам колесит. Удобен, скор, как аэробус, Городской простой ...</p> <p>15</p>
<p>Ходит скалка по дороге, Грузная, огромная. И теперь у нас дорога Ровная-преровная.</p> <p>16</p>	<p>Посмотри, силач какой. Он всего одной рукой Останавливать привык Пятитонный грузовик.</p> <p>17</p>	<p>На четыре ноги Надели сапоги. Перед тем как надевать, Стали обувь надувать.</p> <p>19</p>	<p>Удивительный вагон! Посудите сами: Рельсы в воздухе, а он Держит их усами.</p> <p>24</p>
<p>Бывает ли у дождика Четыре колеса? Скажи, как называются Такие чудеса .</p> <p>22</p>	<p>Вот так чудо-чудеса! Подо мной два колеса. Я ногами их верчу И качу, качу, качу!</p> <p>20</p>	<p>Чудо-дворник перед нами Загрebuщими руками За одну минуту сгрёб Преогромнейший сугроб.</p> <p>6</p>	<p>Четыре братца Уговорились гоняться. Как ни бегут, Друг друга не догонят.</p> <p>4</p>

БЕЗОПАСНОСТЬ НА УЛИЦАХ И ДОРОГАХ

В рамках федеральной целевой программы «Повышение безопасности дорожного движения в России» выпускается серия учебных и методических пособий «Безопасность на улицах и дорогах», состоящая из 17 отдельных книг и альбомов для детей дошкольных учреждений и учащихся 1-11 классов образовательных учреждений:

- 1 «Азбука дорожной безопасности». 1 класс. Р. П. Бабина
- 2 «Уроки Светофорика». 2 класс. Р. П. Бабина
- 3 «Советы дяди Степы». 3 класс. Р. П. Бабина
- 4 «Советы дяди Степы». 4 класс. Р. П. Бабина
- 5 «Увлекательное дорожное путешествие». 1-4 классы. Р. П. Бабина
- 6 «Занимательная дорожная азбука». Р. П. Бабина
- 7 «О чем говорит дорожный алфавит». Р. П. Бабина
- 8,9,10 «Безопасность на улицах и дорогах». 1, 2, 3 классы. А. М. Якупов
- 11 «Сборник задач по основам безопасности дорожного движения для учащихся 4-9 классов». А. М. Якупов, Б. А. Загребин, А. И. Подольский
- 12,13,14 «Безопасность на улицах и дорогах». 5-6, 7-8, 9-11 классы. М. П. Фролов, В. Ф. Спиридонов
- 15 «Как оказать помощь при автодорожном происшествии». 9-11 классы. В. Г. Бубнов, Н. В. Бубнова
- 16 «Версия для пешеходов». Г. Е. Цвилюк
- 17 «Безопасность на улицах и дорогах». Н. Н. Авдеева, О. Л. Князева, Р. Б. Стеркина, М. Д. Маханева